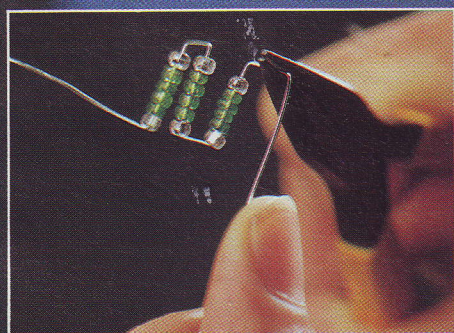





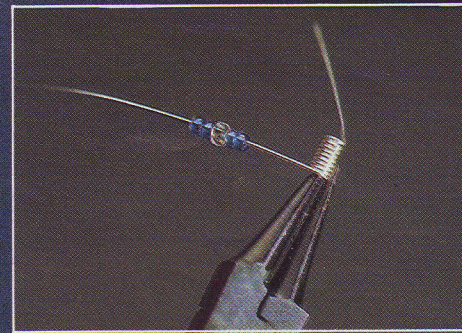
Kolorowe szklane koraliki nanizane na cienki srebrny drut (posrebrzany) wyglądają zupełnie jak kamienie szlachetne. Zestaw fotografii poniżej pokazuje, jak łatwo wykonuje się te choinkowe klejnoty.



Słoneczko wygina się ręcznie. Nanizuje się koraliki, a jednocześnie wygina drut na kształt meandry uważając przy tym, aby ramiona miały identyczną długość.



Meandry przekształcają się w słoneczko poprzez zwiększenie (zmniejszenie) odstępów między zagięciami zewnętrznymi (wewnętrznymi). Do przytrzymywania a zwłaszcza do wyginania najlepsze są okrągłe szczypce.



Okrągłe szczypce są przy tej operacji niezastąpione. Dzięki nim łatwo wykonuje się spiralny zwój czy też zwykłe oczko. Krótkie spiralki można także nanizować na drut między koralikami.